Fișă tehnică

Jgheab pentru cabluri SKS-Magic® neperforat, FS

Număr articol: 6059840



Sistem eficient de jgheaburi pentru cabluri neperforate. Lungimea utilizabilă a jgheabului pentru cabluri este de 3.000 mm.
Jgheab pentru cabluri neporforat cu sistem de îmbinare rapidă, inclusiv toate piesele importante de legătură pentru o instalare economică şi cu timp redus.

Lungimea de livrare este de 3.050 mm, cu o lungime utilă la montaj de 3.000 mm. Elementul pană FED 60 ca accesoriu pentru jgheaburile de cabluri Magic cu înălţimi ale laturilor de 60 mm, 85 mm şi 110 mm poate fi comandat separat sub numărul de articol 6068859.

Echipotenţialul continuu este asigurat fără componente suplimentare.

Sistem de jgheaburi de cabluri testat VDE.

St	Oţel
FS	zincat în bandă

Date de bază

Număr articol	6059840
Tip	SKSMU 120 FS
Denumirea 1	Jgheab cabluri SKSMU
Denumirea 2	neperforat, cu legaturi rapide
Producător	OBO
Dimensiune	110x200x3050
Culoare	zinc
Material	Oţel
Suprafaţă	zincat în bandă
Standard suprafață	DIN EN 10346
Cea mai mică unitate de vânzare VK	3
Unitate de măsură pentru cantităţi	Metru
Greutate	521,803 kg
Unitatea de măsură a masei	kg/100 m
Amprenta CO2 (GWP) de la leagăn la poartă	13,4836 kg CO2e / 1 Metru

Fișă tehnică

Jgheab pentru cabluri SKS-Magic® neperforat, FS

Număr articol: 6059840

Dimensiuni

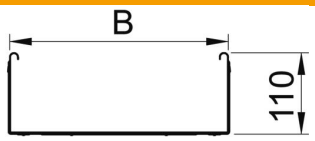

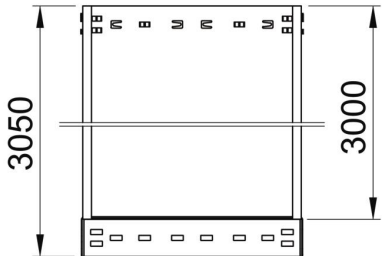

Lungime	3.050 mm
Lăţimea	200 mm
Înălţime	110 mm
Grosimea tablei	1,5 mm
Dimensiune B	200 mm

Date tehnice

Execuţie legătură	piesă de legătură integrată
Tipul de strângere a sistemului de montaj	Pardoseală Tavan Montaj
Utilizabil	nu
Menținerea în funcțiune	nu
Cu capac	nu
Perforație de montaj în bază	nu
Desenul găurii NATO	nu
Secţiune utilă	218 cm²
Secţiune utilă	21800 mm²
Conform ROHS	da
Oțel inoxidabil, băițuit	nu
Perforaţie laterală	nu
Variantă pentru încărcări mari	nu
Tip test de încărcare conform IEC 61537	Tip II
Lungime utilă	3000 mm
Tip de conector pentru sistemul de susținere a cablurilor	Fixare prin clipsare

Fișă tehnică

Jgheab pentru cabluri SKS-Magic® neperforat, FS

Număr articol: 6059840

Încărcare

distanțe de sprijin utilizabile min.	1,5 m
distanțe de sprijin utilizabile max.	4 m
Distanţa dintre reazeme 1,5m	3 kN/m
Distanţa dintre reazeme 2,0m	2,4 kN/m
Distanţa dintre reazeme 2,5m	1,76 kN/m
Distanţa dintre reazeme 3,0m	1,2 kN/m
Distanţa dintre reazeme 3,5m	0,84 kN/m
Distanţa dintre reazeme 4,0m	0,8 kN/m

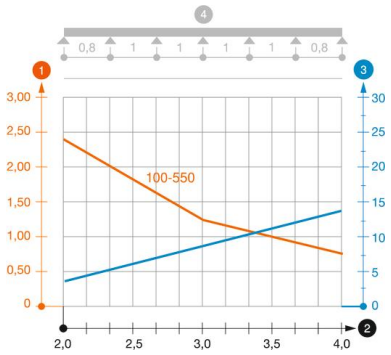

Diagramă de încărcare jgheab pentru cabluri tip SKSMU 110

1. Încărcare admisibilă a jgheabului/podului vertical de cabluri în kN/m, fără greutatea unui om
2. Lăţime între reazeme în m
3. Săgeată lonjeron, în mm la kN/m admişi
4. Schema de încărcare la procedeul de efectuare a probelor

— Curbă de încărcare cu lăţimea jgheabului/podului de cabluri în mm

— Curba săgeţii lonjeronului în funcţie de distanţa între reazeme