Fișă tehnică

Jgheab pentru cabluri SKS 110 FS

Număr articol: 6061206



SKS 110 = Sistem de jgheaburi metalice pentru încărcări mari (Schweres-Kabelrinnen-System) cu înălţimea de 110 mm.
Atenuare magnetică datorată ecranării fără capac 20 dB, cu capac 50 dB.

St	Oţel
FS	zincat în bandă

Date de bază

Număr articol	6061206
Tip	SKS 120 FS
Denumirea 1	Jgheab cabluri SKS
Denumirea 2	perforat
Producător	OBO
Dimensiune	110x200x3000
Culoare	zinc
Material	Oţel
Suprafaţă	zincat în bandă
Standard suprafață	DIN EN 10346
Cea mai mică unitate de vânzare VK	3
Unitate de măsură pentru cantităţi	Metru
Greutate	464,667 kg
Unitatea de măsură a masei	kg/100 m
Amprenta CO2 (GWP) de la leagăn la poartă	12,3473 kg CO2e / 1 Metru

Fișă tehnică

Jgheab pentru cabluri SKS 110 FS

Număr articol: 6061206

Dimensiuni

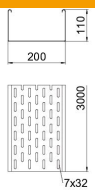

Dimensiune	110 x 200
Lungime	3.000 mm
Lungime	10 ft
Lăţimea	200 mm
Lăţimea	8 in
Înălţime	110 mm
Înălţime	4 in
Grosimea tablei	0,06 in
Grosimea tablei	1,5 mm
Dimensiune W	200 mm

Date tehnice

Execuţie legătură	fără piesă de legătură
Tipul de strângere a sistemului de montaj	Pardoseală Tavan Montaj
Utilizabil	nu
Menținerea în funcțiune	nu
Cu capac	nu
Perforație de montaj în bază	da
Desenul găurii NATO	nu
Secţiune utilă	218 cm²
Secţiune utilă	21800 mm²
Conform ROHS	da
Oțel inoxidabil, băițuit	nu
Perforaţie laterală	da
Variantă pentru încărcări mari	nu
Tip test de încărcare conform IEC 61537	Tip II
Tip de conector pentru sistemul de susținere a cablurilor	înșurubat

Fișă tehnică

Jgheab pentru cabluri SKS 110 FS

Număr articol: 6061206

Încărcare

distanțe de sprijin utilizabile min.	1,5 m
distanțe de sprijin utilizabile max.	4 m
Distanţa dintre reazeme 1,5m	3 kN/m
Distanţa dintre reazeme 2,0m	2,4 kN/m
Distanţa dintre reazeme 2,5m	1,76 kN/m
Distanţa dintre reazeme 3,0m	1,2 kN/m
Distanţa dintre reazeme 3,5m	0,84 kN/m
Distanţa dintre reazeme 4,0m	0,8 kN/m

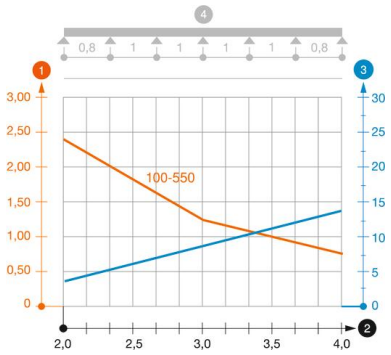

Diagramă de încărcare jgheab pentru cabluri tip SKS 110

1. Încărcare admisibilă a jgheabului/podului vertical de cabluri în kN/m, fără greutatea unui om
2. Lăţime între reazeme în m
3. Săgeată lonjeron, în mm la kN/m admişi
4. Schema de încărcare la procedeul de efectuare a probelor

— Curbă de încărcare cu lăţimea jgheabului/podului de cabluri în mm

— Curba săgeţii lonjeronului în funcţie de distanţa între reazeme