# Fișă tehnică

## Jgheab pentru cabluri SKS 110 FS

## Număr articol: 6061508



SKS 110 = Sistem de jgheaburi metalice pentru încărcări mari (Schweres-Kabelrinnen-System) cu înălţimea de 110 mm.
Atenuare magnetică datorată ecranării fără capac 20 dB, cu capac 50 dB.

| | |
|---|---|
| St | Oţel |
| FS | zincat în bandă |

### Date de bază

| | |
|---|---|
| Număr articol | 6061508 |
| Tip | SKS 150 FS |
| Denumirea 1 | Jgheab cabluri SKS |
| Denumirea 2 | perforat |
| Producător | OBO |
| Dimensiune | 110x500x3000 |
| Culoare | zinc |
| Material | Oţel |
| Suprafaţă | zincat în bandă |
| Standard suprafață | DIN EN 10346 |
| Cea mai mică unitate de vânzare VK | 3 |
| Unitate de măsură pentru cantităţi | Metru |
| Greutate | 758,067 kg |
| Unitatea de măsură a masei | kg/100 m |
| Amprenta CO2 (GWP) de la leagăn la poartă | 20,2614 kg CO2e / 1 Metru |

# Fișă tehnică

## Jgheab pentru cabluri SKS 110 FS

## Număr articol: 6061508

### Dimensiuni

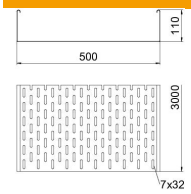


| | |
|---|---|
| Dimensiune | 110 x 500 |
| Lungime | 3.000 mm |
| Lungime | 10 ft |
| Lăţimea | 500 mm |
| Lăţimea | 20 in |
| Înălţime | 110 mm |
| Înălţime | 4 in |
| Grosimea tablei | 0,06 in |
| Grosimea tablei | 1,5 mm |
| Dimensiune W | 500 mm |

### Date tehnice

| | |
|---|---|
| Execuţie legătură | fără piesă de legătură |
| Tipul de strângere a sistemului de montaj | Pardoseală Tavan Montaj |
| Utilizabil | nu |
| Menținerea în funcțiune | nu |
| Cu capac | nu |
| Perforație de montaj în bază | da |
| Desenul găurii NATO | nu |
| Secţiune utilă | 548 cm² |
| Secţiune utilă | 54800 mm² |
| Conform ROHS | da |
| Oțel inoxidabil, băițuit | nu |
| Perforaţie laterală | da |
| Variantă pentru încărcări mari | nu |
| Tip test de încărcare conform IEC 61537 | Tip II |
| Tip de conector pentru sistemul de susținere a cablurilor | înșurubat |

# Fișă tehnică

## Jgheab pentru cabluri SKS 110 FS

## Număr articol: 6061508

### Încărcare

| | |
|---|---|
| distanțe de sprijin utilizabile min. | 1,5 m |
| distanțe de sprijin utilizabile max. | 4 m |
| Distanţa dintre reazeme 1,5m | 3 kN/m |
| Distanţa dintre reazeme 2,0m | 2,4 kN/m |
| Distanţa dintre reazeme 2,5m | 1,76 kN/m |
| Distanţa dintre reazeme 3,0m | 1,2 kN/m |
| Distanţa dintre reazeme 3,5m | 0,84 kN/m |
| Distanţa dintre reazeme 4,0m | 0,8 kN/m |

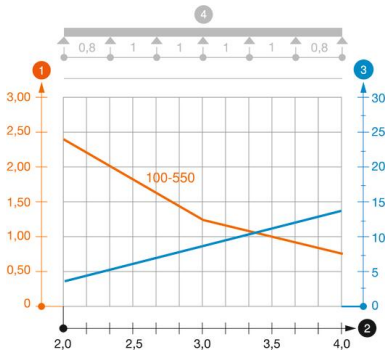


**Diagramă de încărcare jgheab pentru cabluri tip SKS 110**

1. Încărcare admisibilă a jgheabului/podului vertical de cabluri în kN/m, fără greutatea unui om
2. Lăţime între reazeme în m
3. Săgeată lonjeron, în mm la kN/m admişi
4. Schema de încărcare la procedeul de efectuare a probelor

— Curbă de încărcare cu lăţimea jgheabului/podului de cabluri în mm

— Curba săgeţii lonjeronului în funcţie de distanţa între reazeme