# Fișă tehnică

## Jgheab pentru cabluri MKSU 60 FS

## Număr articol: 6063187



MKSU 60 = Sistem de jgheaburi de tablă neperforată de încărcări medii cu înălţimea de 60 mm. Legăturile longitudinale se comandă separat
Pereţii laterali ai jgheaburilor pentru cabluri sunt prevăzuţi cu perforaţii pentru îmbinare.
Atenuare magnetică datorată ecranării fără capac 20 dB, cu capac 50 dB.

| | |
|---|---|
| St | Oţel |
| FS | zincat în bandă |

### Date de bază

| | |
|---|---|
| Număr articol | 6063187 |
| Tip | MKSU 620 FS |
| Denumirea 1 | Jgheab cabluri MKSU |
| Denumirea 2 | neperforat, cu gauri conectare |
| Producător | OBO |
| Dimensiune | 60x200x3000 |
| Culoare | zinc |
| Material | Oţel |
| Suprafaţă | zincat în bandă |
| Standard suprafață | DIN EN 10346 |
| Cea mai mică unitate de vânzare VK | 3 |
| Unitate de măsură pentru cantităţi | Metru |
| Greutate | 270,3 kg |
| Unitatea de măsură a masei | kg/100 m |
| Amprenta CO2 (GWP) de la leagăn la poartă | 6,0783 kg CO2e / 1 Metru |

# Fișă tehnică

## Jgheab pentru cabluri MKSU 60 FS

## Număr articol: 6063187

### Dimensiuni

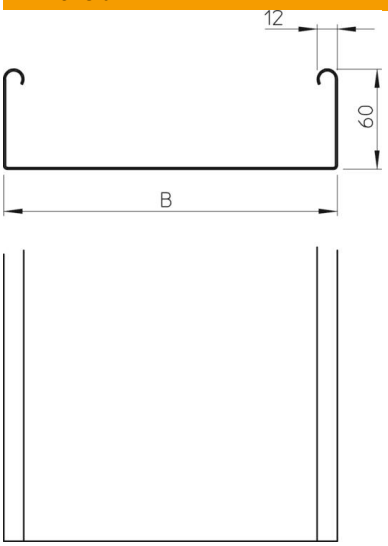


| | |
|---|---|
| Dimensiune | 60 x 200 |
| Lungime | 3.000 mm |
| Lungime | 10 ft |
| Lăţimea | 200 mm |
| Lăţimea | 8 in |
| Înălţime | 60 mm |
| Înălţime | 2 in |
| Grosimea tablei | 0,04 in |
| Grosimea tablei | 1 mm |
| Dimensiune B | 200 mm |

### Date tehnice

| | |
|---|---|
| Execuţie legătură | fără piesă de legătură |
| Tipul de strângere a sistemului de montaj | Pardoseală Tavan Montaj |
| Utilizabil | nu |
| Perforația bazei | 0 |
| Menținerea în funcțiune | nu |
| Cu capac | nu |
| Perforație de montaj în bază | nu |
| Desenul găurii NATO | nu |
| Secţiune utilă | 118 cm² |
| Secţiune utilă | 11800 mm² |
| Conform ROHS | da |
| Oțel inoxidabil, băițuit | nu |
| Perforaţie laterală | nu |
| Variantă pentru încărcări mari | nu |
| Tip test de încărcare conform IEC 61537 | Tip II |
| Tip de conector pentru sistemul de susținere a cablurilor | înșurubat |

# Fișă tehnică

## Jgheab pentru cabluri MKSU 60 FS

## Număr articol: 6063187

### Încărcare

| | |
|---|---|
| distanțe de sprijin utilizabile min. | 1,5 m |
| distanțe de sprijin utilizabile max. | 2,5 m |
| Distanţa dintre reazeme 1,5m | 1,5 kN/m |
| Distanţa dintre reazeme 1,75m | 1,25 kN/m |
| Distanţa dintre reazeme 2,0m | 1 kN/m |
| Distanţa dintre reazeme 2,5m | 0,5 kN/m |

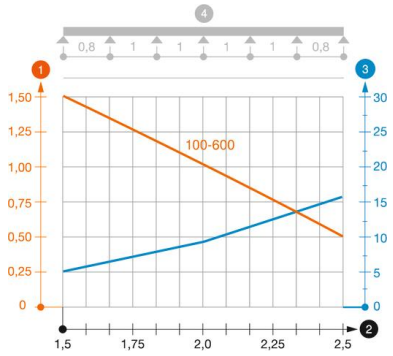


**Diagramă de încărcare jgheab pentru cabluri tip MKSU 60 FS FT**

1. Încărcare admisibilă a jgheabului/podului vertical de cabluri în kN/m, fără greutatea unui om
2. Lăţime între reazeme în m
3. Săgeată lonjeron, în mm la kN/m admişi
4. Schema de încărcare la procedeul de efectuare a probelor

— Curbă de încărcare cu lăţimea jgheabului/podului de cabluri în mm

— Curba săgeţii lonjeronului în funcţie de distanţa între reazeme