Fișă tehnică

Minicanal AZ, 50 FS

Număr articol: 6075096

Minicanal AZ cu înălţimea laturilor de 50 mm.
Atenuare magnetică datorată ecranării fără capac 20 dB, cu capac 50 dB.



St Oţel

FS zincat în bandă

Date de bază

Număr articol	6075096
Tip	AZK 050 FS
Denumirea 1	Minicanal AZ
Denumirea 2	perforat
Producător	OBO
Dimensiune	50x50x3000
Culoare	zinc
Material	Oţel
Suprafaţă	zincat în bandă
Standard suprafață	DIN EN 10346
Cea mai mică unitate de vânzare VK	3
Unitate de măsură pentru cantităţi	Metru
Greutate	135,7 kg
Unitatea de măsură a masei	kg/100 m
Amprenta CO2 (GWP) de la leagăn la poartă	4,233 kg CO2e / 1 Metru

Fișă tehnică

Minicanal AZ, 50 FS

Număr articol: 6075096

Dimensiuni

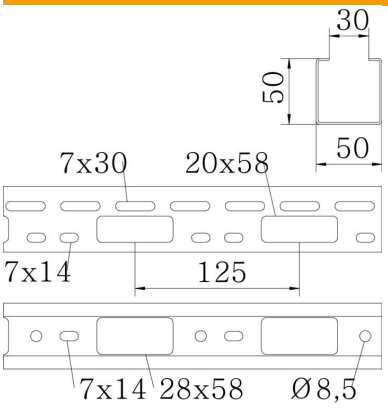

Dimensiune	50 x 50 x 1,5
Lungime	3.000 mm
Lăţimea	50 mm
Înălţime	50 mm
Grosimea tablei	1,5 mm

Date tehnice

Execuţie legătură	fără piesă de legătură
Tipul de strângere a sistemului de montaj	Tavan Montaj
Menținerea în funcțiune	nu
Perforație de montaj în bază	da
Desenul găurii NATO	nu
Secţiune utilă	25 cm²
Secţiune utilă	2500 mm²
Conform ROHS	da
Oțel inoxidabil, băițuit	nu
Perforaţie laterală	da
Variantă pentru încărcări mari	nu

Fișă tehnică

Minicanal AZ, 50 FS

Număr articol: 6075096

Încărcare

distanțe de sprijin utilizabile min.	1 m
distanțe de sprijin utilizabile max.	3 m
Distanţa dintre reazeme 1,0 m	2,5 kN/m
Distanţa dintre reazeme 1,5m	2 kN/m
Distanţa dintre reazeme 2,0m	1,2 kN/m
Distanţa dintre reazeme 2,5m	0,85 kN/m
Distanţa dintre reazeme 3,0m	0,5 kN/m

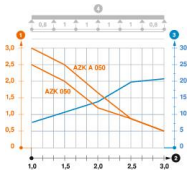

Diagramă de încărcare, canal AZ

1. Încărcare admisibilă a jgheabului/podului vertical de cabluri în kN/m, fără greutatea unui om
2. Lăţime între reazeme în m
3. Săgeată lonjeron, în mm la kN/m admişi
4. Schema de încărcare la procedeul de efectuare a probelor

— Curbă de încărcare cu lăţimea jgheabului/podului de cabluri în mm

— Curba săgeţii lonjeronului în funcţie de distanţa între reazeme