Fișă tehnică

Pod de cabluri vertical LG 60, 6 m VS A2

Număr articol: 6208703



Pod de cabluri cu lonjeron perforat cu înălţimea laturii de 60 mm cu traverse profil C nituite, deschis sus (execuţie VS).
Podul de cabluri se livrează pliat.

Brida U corespunzătoare de tipul 2056 o găsiţi în capitolul "Sisteme de poduri de cabluri verticale".
Atenuare magnetică datorată ecranării fără capac 10 dB, cu capac 15 dB.

A2	Oţel superior, inoxidabil
2B	luminos, reprelucrat

Date de bază

Număr articol	6208703
Tip	LG 630 VS6 A2
Denumirea 1	Pod scara
Denumirea 2	perforat, cu traversa VS
Producător	OBO
Dimensiune	60x300x6000
Culoare	oţel inoxidabil
Material	Oţel superior, inoxidabil 1.4307
Suprafaţă Standard suprafață	luminos, reprelucrat
Cea mai mică unitate de vânzare VK	6
Unitate de măsură pentru cantităţi	Metru
Greutate	288,733 kg
Unitatea de măsură a masei	kg/100 m
Amprenta CO2 (GWP) de la leagăn la poartă	14,8096 kg CO2e / 1 Metru

Fișă tehnică

Pod de cabluri vertical LG 60, 6 m VS A2

Număr articol: 6208703

Dimensiuni

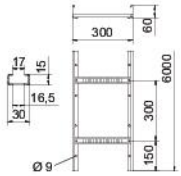

Dimensiune	60x300x6000
Lungime	6.000 mm
Lăţimea	300 mm
Înălţime	60 mm
Dimensiune B	300 mm
Dimensiunea fantei traversei	16,50

Date tehnice

Variantă traverse	Profil perforat
Execuţie lonjeron lateral	profil plat
Fixare traversă	nituită înfundată
Tipul de strângere a sistemului de montaj	Pardoseală Tavan Montaj
Menținerea în funcțiune	nu
Secţiune utilă	148 cm²
Secţiune utilă	14800 mm²
Conform ROHS	da
Oțel inoxidabil, băițuit	nu
Perforaţie laterală	da
Distanţa dintre traverse	300 mm
Variantă pentru încărcări mari	nu
grosimea lonjeronului	1,5 mm

Fișă tehnică

Pod de cabluri vertical LG 60, 6 m VS A2

Număr articol: 6208703

Încărcare

distanțe de sprijin utilizabile min.	1,5 m
distanțe de sprijin utilizabile max.	5 m
Distanţa dintre reazeme 1,5m	3,1 kN/m
Distanţa dintre reazeme 2,0m	2,25 kN/m
Distanţa dintre reazeme 2,5m	1,5 kN/m
Distanţa dintre reazeme 3,0m	1,1 kN/m
Distanţa dintre reazeme 3,5m	0,75 kN/m
Distanţa dintre reazeme 4,0m	0,45 kN/m
Distanţa dintre reazeme 4,5m	0,3 kN/m
Distanţa dintre reazeme 5,0m	0,15 kN/m

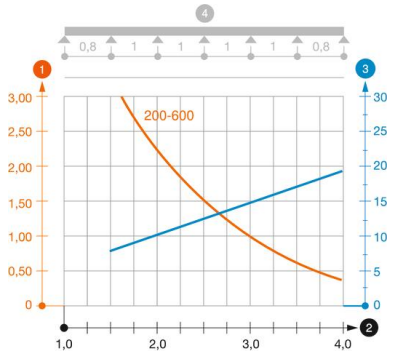

Diagramă de încărcare pod de cabluri tip LG 60 VS

1. Încărcare admisibilă a jgheabului/podului vertical de cabluri în kN/m, fără greutatea unui om
2. Lăţime între reazeme în m
3. Săgeată lonjeron, în mm la kN/m admişi
4. Schema de încărcare la procedeul de efectuare a probelor

— Curbă de încărcare cu lăţimea jgheabului/podului de cabluri în mm

— Curba săgeţii lonjeronului în funcţie de distanţa între reazeme