Fișă tehnică

Pod de cabluri LG 110, 3 m VS FT

Număr articol: 6216426



Pod de cabluri cu lonjeron perforat cu înălţimea 110 mm cu traverse din profil C nituite.
Podul de cabluri se livrează pliat.

Brida U corespunzătoare de tipul 2056 o găsiţi în capitolul "Sisteme de poduri de cabluri verticale".
Atenuare magnetică datorată ecranării fără capac 10 dB, cu capac 15 dB.

St Oţel

FT = zincat prin imersie

Date de bază

Număr articol	6216426
Tip	LG 113 VS 3 FT
Denumirea 1	Pod scara
Denumirea 2	perforat, cu traversa VS
Producător	OBO
Dimensiune	110x300x3000
Culoare	zinc
Material	Oţel
Suprafaţă	= zincat prin imersie
Standard suprafață	DIN EN ISO 1461
Cea mai mică unitate de vânzare VK	3
Unitate de măsură pentru cantităţi	Metru
Greutate	423 kg
Unitatea de măsură a masei	kg/100 m
Amprenta CO2 (GWP) de la leagăn la poartă	9,2764 kg CO2e / 1 Metru

Fișă tehnică

Pod de cabluri LG 110, 3 m VS FT

Număr articol: 6216426

Dimensiuni

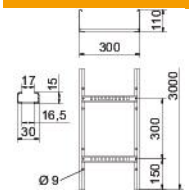

Dimensiune	110x300x3000
Lungime	3.000 mm
Lăţimea	300 mm
Înălţime	110 mm
Dimensiune B	300 mm
Dimensiunea fantei traversei	16,50

Date tehnice

Variantă traverse	Profil perforat
Execuţie lonjeron lateral	profil plat
Fixare traversă	nituită înfundată
Tipul de strângere a sistemului de montaj	Pardoseală Tavan Montaj
Menținerea în funcțiune	nu
Secţiune utilă	283 cm²
Secţiune utilă	28300 mm²
Conform ROHS	da
Oțel inoxidabil, băițuit	nu
Perforaţie laterală	da
Distanţa dintre traverse	300 mm
Variantă pentru încărcări mari	nu
grosimea lonjeronului	1,5 mm

Fișă tehnică

Pod de cabluri LG 110, 3 m VS FT

Număr articol: 6216426

Încărcare

distanțe de sprijin utilizabile min.	2 m
distanțe de sprijin utilizabile max.	6 m
Distanţa dintre reazeme 2,0m	3,1 kN/m
Distanţa dintre reazeme 2,5m	2 kN/m
Distanţa dintre reazeme 3,0m	1,4 kN/m
Distanţa dintre reazeme 3,5m	0,9 kN/m
Distanţa dintre reazeme 4,0m	0,65 kN/m
Distanţa dintre reazeme 4,5m	0,55 kN/m
Distanţa dintre reazeme 5,0m	0,5 kN/m
Distanţa dintre reazeme 6,0m	0,15 kN/m

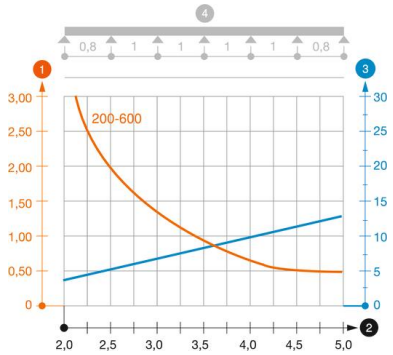

Diagramă încărcare pod de cabluri tip LG 110 VS

1. Încărcare admisibilă a jgheabului/podului vertical de cabluri în kN/m, fără greutatea unui om
2. Lăţime între reazeme în m
3. Săgeată lonjeron, în mm la kN/m admişi
4. Schema de încărcare la procedeul de efectuare a probelor

— Curbă de încărcare cu lăţimea jgheabului/podului de cabluri în mm

— Curba săgeţii lonjeronului în funcţie de distanţa între reazeme